
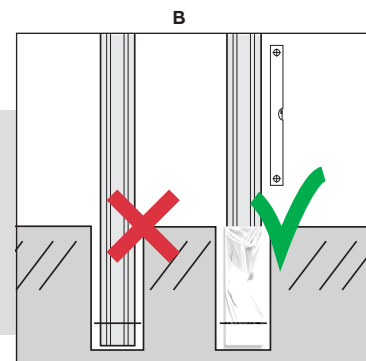


Voor montage adviseren wij de Elephant® aluminium palen met houten kern (*geanodiseerd of antraciet gepoedercoat*). Stel vooraf de palen goed waterpas en op gewenste hoogte. I.v.m. windbelasting, de palen in beton storten voor meer stabiliteit. Aluminium kan reageren op inwerking van zuren en/of loog. Beton, cement en betonmortel bevatten deze stoffen dus het gedeelte van de aluminium palen dat in het beton gegoten wordt dient ter bescherming met plastic omwikkeld te worden om aantasting te voorkomen (**B**).



A) voor gebruik met paalvoet



B) voor plaatsing in beton: de paal met plastic omwikkelen

- Plaats de palen in de grond
 - 90cm breed scherm: plaats de palen op binnenzijde 86,6 cm van elkaar
 - 122cm breed scherm: plaats de palen op binnenzijde 118,6 cm van elkaar

- Verwijder de paalkapjes van de palen

- Plaats de beschermende rubberen dopjes op de afstandhouders.

- Verwijder beide aluminium zijrails van het glas en verplaats het glas naar één hoek van de gleuf in de paal (**A**), zodat het glas op het rubberen dopje op de afstandhouder rust.

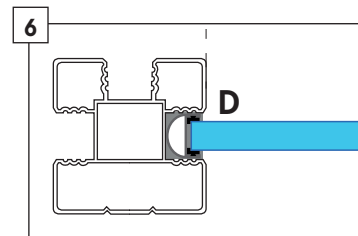
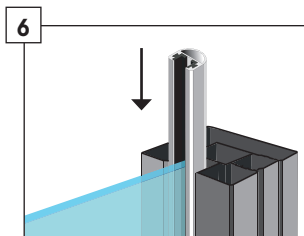
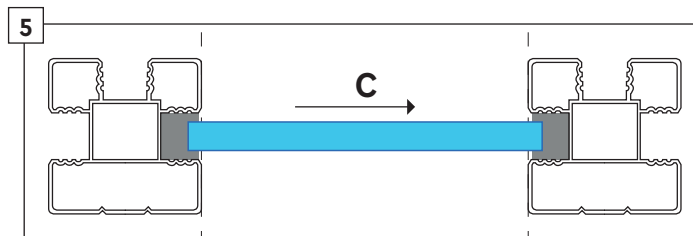
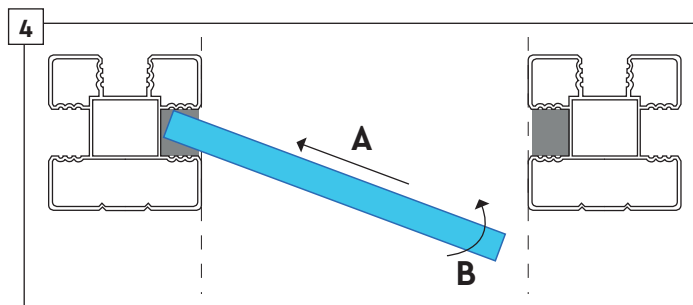
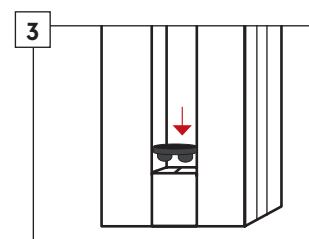
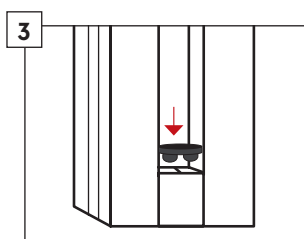

Beweeg voorzichtig één zijde van het glas naar de hoek van de linkerpaal (**B**) en kantel het vervolgens om het glas uit te lijnen met de gleuf in de tegenoverliggende paal. **FORCEER HET GLAS NIET!**

- Schuif en centraliseer het glas naar het midden zodat de onderkant van het glas rust op beide rubberen dopjes op de afstandhouders (**C**).

- Schuif 1 kantprofiel (**D**) met EPDM-rubbers aan 1 zijde tussen het glas en de binnenkant van de sponning in de paal. Zorg ervoor dat het glas met het kantprofiel goed achterin de sponning van de paal gedruwd wordt. Herhaal dit voor het andere kantprofiel.

TIP: smeer wat vaseline op de EPDM-rubbers zodat deze makkelijker over het glas schuiven.

- Plaats tenslotte de paalkapjes terug op de palen



T: +31 (0)88 1885 100

[dekkerhout.nl](https://www.dekkerhout.nl)

[in](#) [f](#) [o](#) [y](#) [p](#) Koninklijke Dekker